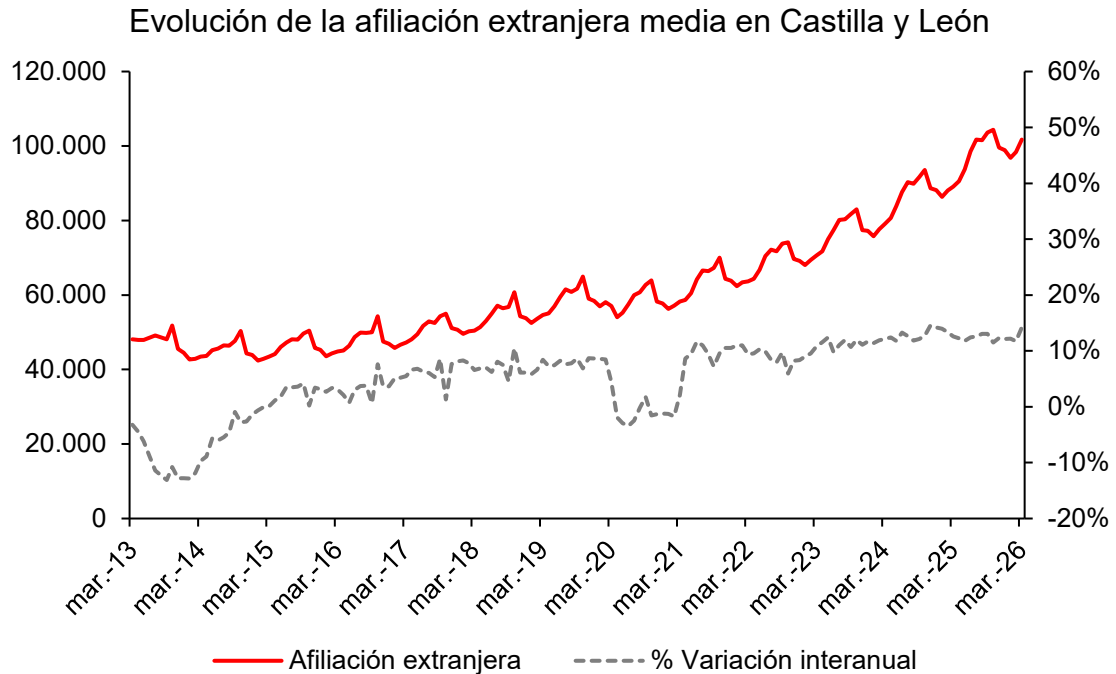


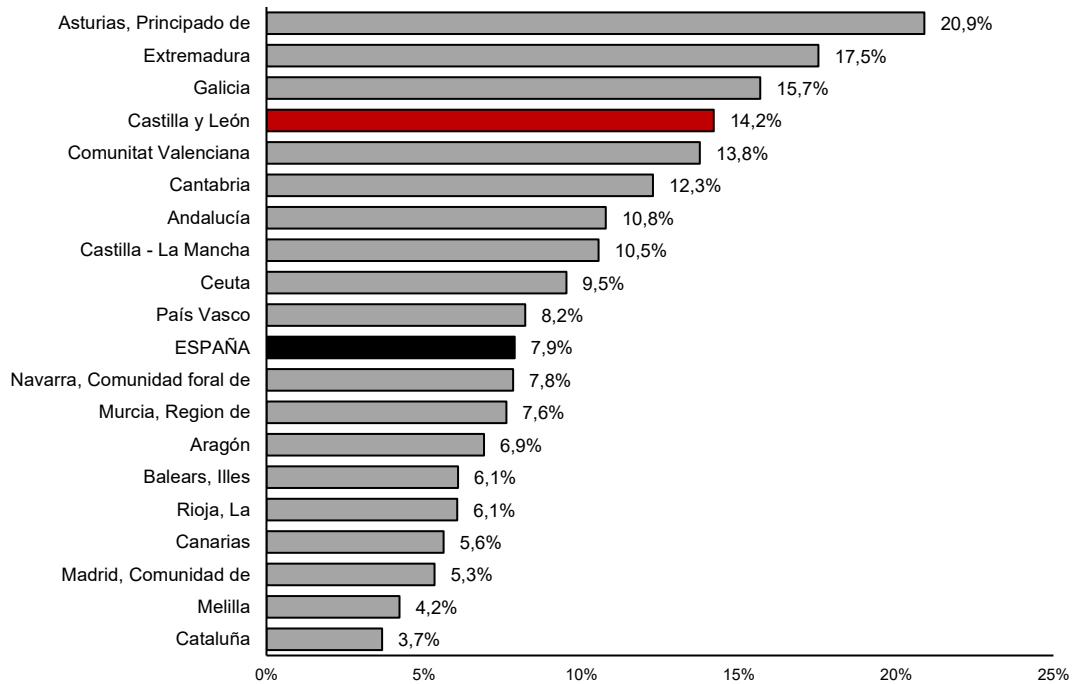
La afiliación media extranjera del mes de marzo alcanzó en Castilla y León la cifra de 101.755 cotizantes. Se trata de la cifra más alta para un mes de marzo de toda la serie histórica, tras sumar 12.660 personas procedentes de otros países en los últimos doce meses.



En términos relativos, supone un +14,2% de variación interanual, más de 12 puntos por encima del conjunto de la afiliación total, que ha experimentado un incremento de +1,6% en el último año.

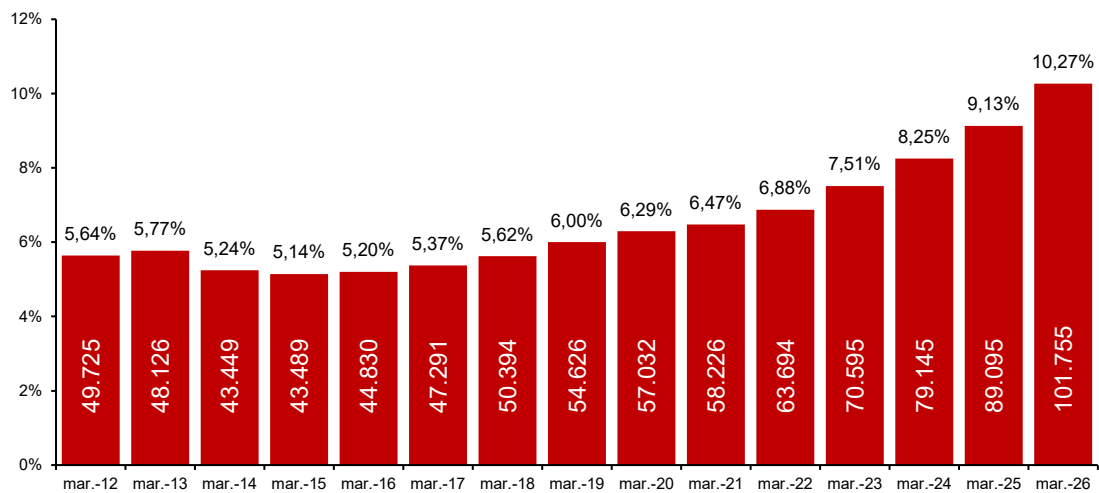
Castilla y León se sitúa como la cuarta Comunidad Autónoma en la que más crece la afiliación extranjera, experimentando un crecimiento anual de más de 6 puntos por encima de la media nacional (7,9%).

% Variación interanual de la afiliación extranjera por CC.AA.



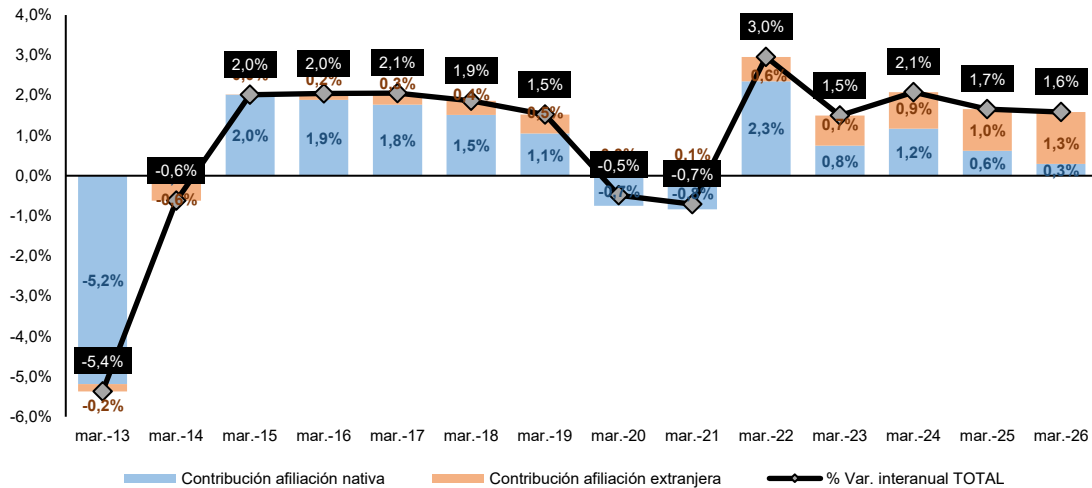
El empleo extranjero gana peso de forma ininterrumpida cada año desde 2015, cuando la afiliación extranjera suponía el 5,14% del sistema. Este hecho se ha acelerado en los últimos años hasta alcanzar el 10,27% en marzo de 2026, más de un punto por encima que el año anterior.

Evolución del peso de la afiliación extranjera en Castilla y León



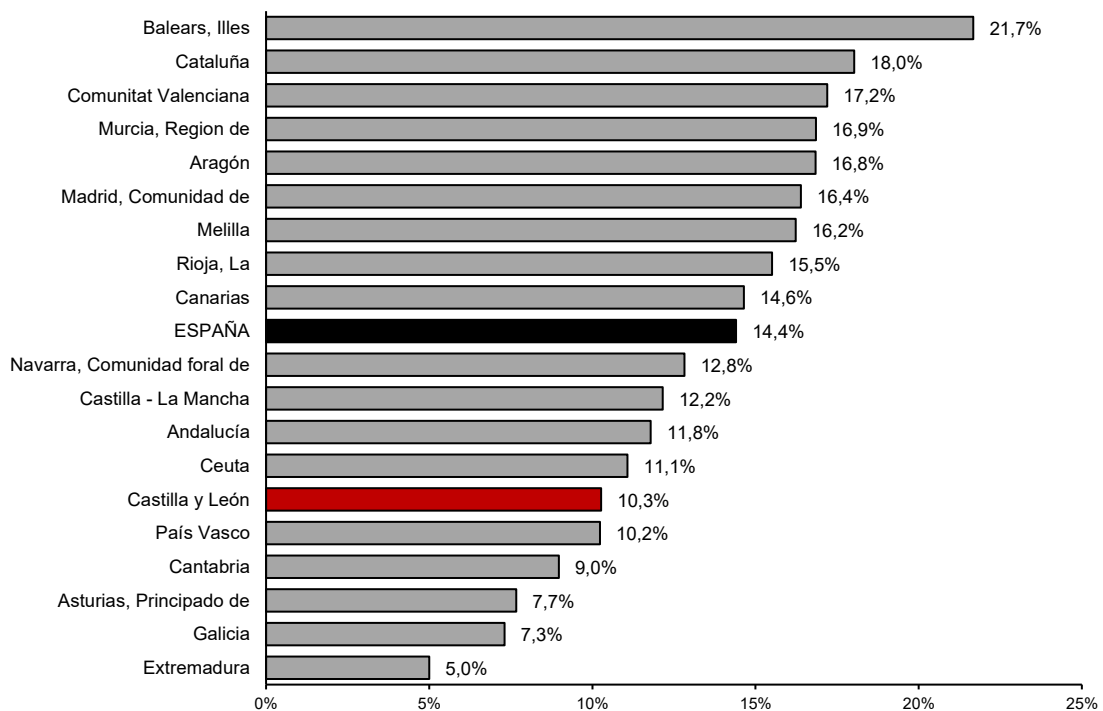
Además, en los últimos dos años, la afiliación extranjera contribuye en mayor medida que la nacional al aumento anual de cotizantes a la Seguridad Social en términos absolutos. De las 15.507 personas que en el último año han aumentado la afiliación total (+1,6%), el 81,6% son extranjeras.

Contribución al crecimiento de la afiliación a la Seguridad Social en Castilla y León



No obstante, aún es la sexta Comunidad en la que las personas extranjeras tienen un menor peso dentro de la afiliación a la Seguridad Social con más de 4 puntos por debajo de la media estatal (14,4%).

% Peso de la afiliación extranjera por CC.AA.



En consonancia con lo que ocurre con la afiliación nativa, la mayoría se encuadra en el Régimen General de la Seguridad Social. En el caso de la afiliación extranjera, supone el 88,5%, con 90.066 personas trabajadoras. Por sectores, destaca que el 18% de ellas se dedican a Hostelería y el 15% a la industria manufacturera.

Si comparamos con la afiliación total al Régimen General, las personas extranjeras representan casi el 39% del sector agrario con 4.770 personas, el 25% del sector de la Hostelería con 14.468 personas; el 19% de la Construcción (8.385 personas), el 17% de Transporte y almacenamiento (6.076 personas) y el 14% de Actividades administrativas y servicios auxiliares (8.466 personas).

Del total de cotizantes de origen extranjero, más de 57 mil son hombres, mientras que el número de mujeres supera los 44 mil, tras crecer un 13,5% respecto a 2025. Las mujeres representan ya más del 43% de la afiliación extranjera.

Por nacionalidades, Rumanía es el país del que procede el mayor número de estas personas, con 13.041 cotizantes, seguido de Colombia (12.893), Marruecos (12.100), Venezuela (10.210) y Bulgaria (9.096). El 31,5% de las personas afiliadas extranjeras procede de países de la Unión Europea.

Entre las distintas nacionalidades, las personas trabajadoras procedentes de Venezuela son el colectivo que más crece en el último año, con 2.923 personas más que en marzo de 2025 (+40,1%), seguido de Colombia (2.880 personas más, +28,8%), Marruecos (1.431 personas más, +13,4%) y Perú (1.266 personas más, +33,7%).

Por último, por provincias, cabe señalar el caso de Palencia y Soria, en las cuales la afiliación extranjera es la que hace que se incremente la afiliación total en el último año, compensando la pérdida de afiliación nativa.

