

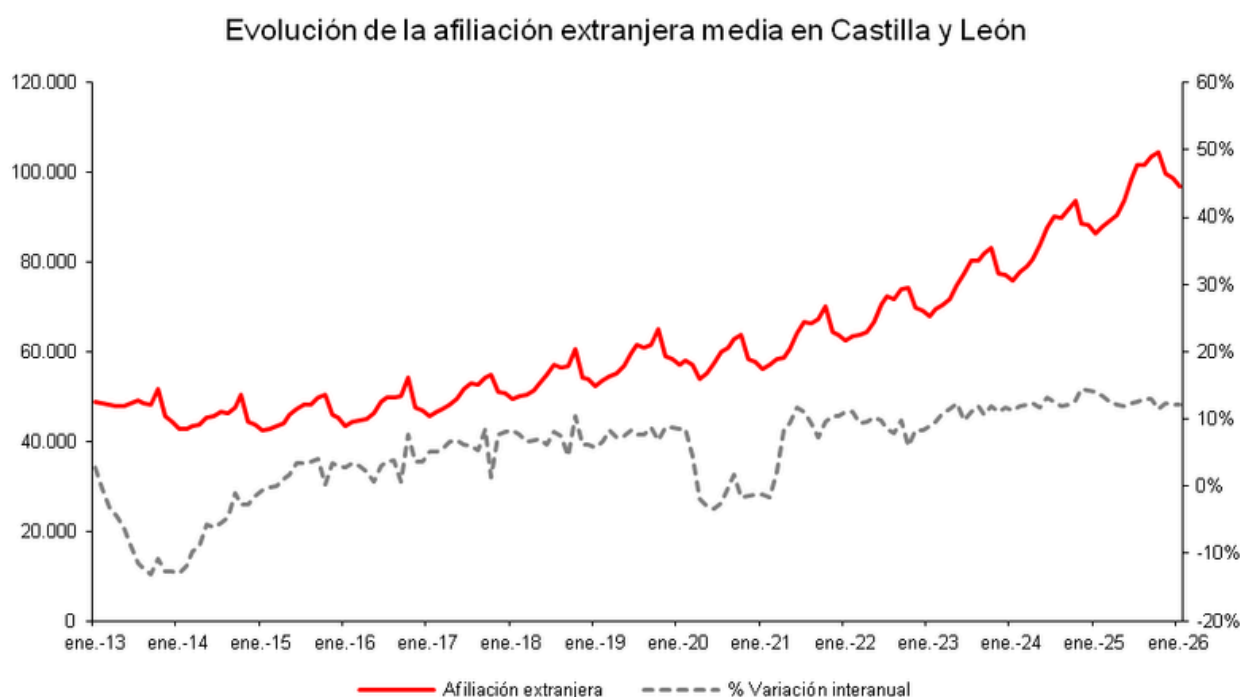
Informe de la afiliación extranjera en Castilla y León

13 de febrero 2026



**comisiones obreras
Castilla y León**

La afiliación media extranjera del mes de enero alcanzó en Castilla y León la cifra de 96.843 cotizantes. Se trata de la cifra más alta para un mes de enero de toda la serie histórica, tras sumar 10.503 personas procedentes de otros países en los últimos doce meses.

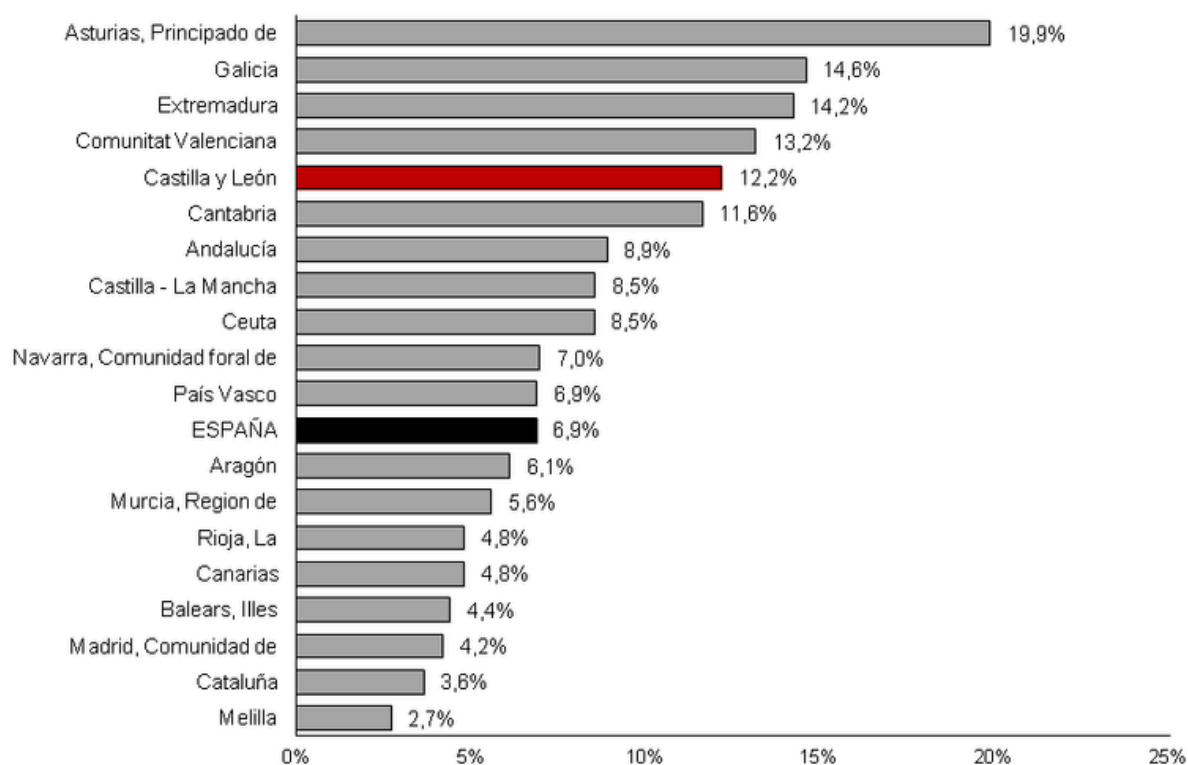


En términos relativos, supone un +12,2% de variación interanual, casi 11 puntos por encima del conjunto de la afiliación total, que ha experimentado un incremento de +1,5% en el último año.

Castilla y León se sitúa como la quinta Comunidad Autónoma en la que más crece la afiliación extranjera, experimentando un crecimiento anual de más de 5 puntos por encima de la media nacional (6,9%).

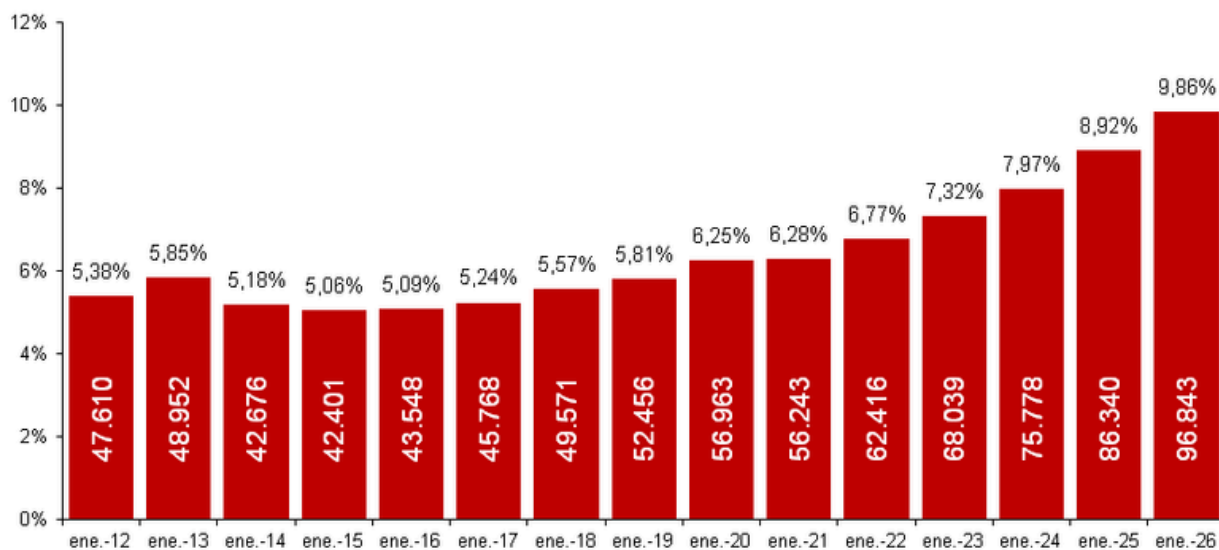
*Fuente de todos los gráficos:
Elaboración propia a partir de datos de la Seguridad Social.*

% Variación interanual de la afiliación extranjera por CC.AA.

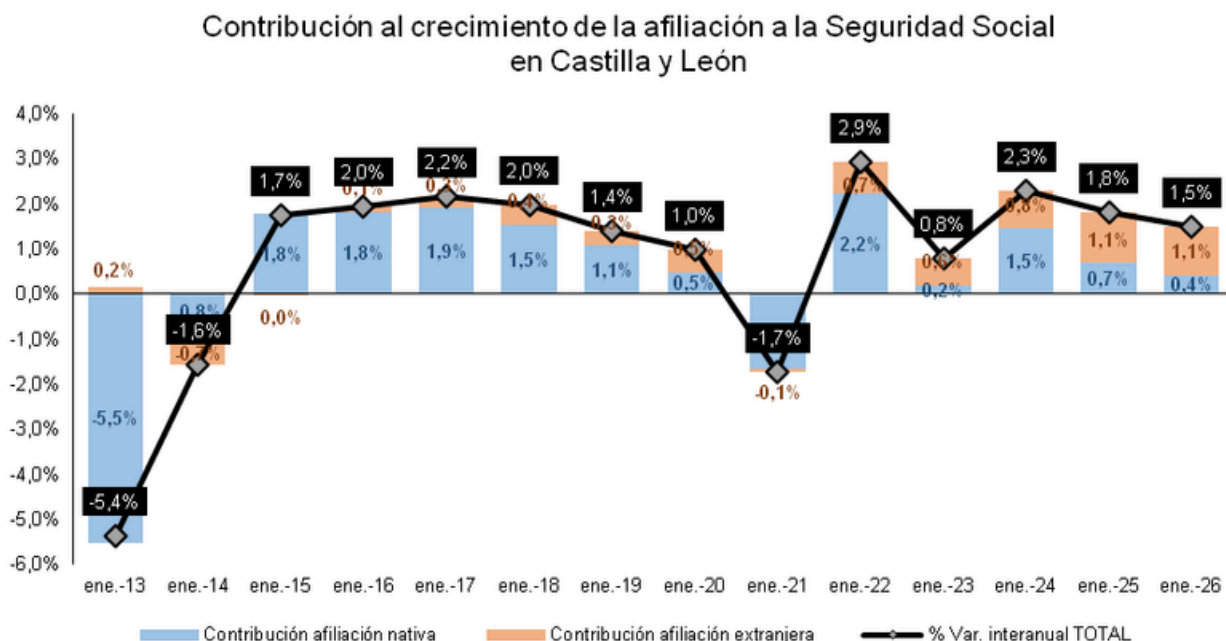


El empleo extranjero gana peso de forma ininterrumpida cada año desde 2015, cuando la afiliación extranjera suponía el 5,06% del sistema. Este hecho se ha acelerado en los últimos años hasta alcanzar el 9,86% en enero de 2026, prácticamente un punto más que el año anterior.

Evolución del peso de la afiliación extranjera en Castilla y León



Además, en los últimos dos años, la afiliación extranjera contribuye en mayor medida que la nacional al aumento anual de cotizantes a la Seguridad Social en términos absolutos. De las 14.474 personas que en el último año han aumentado la afiliación total (+1,5%), el 73% son extranjeras.



No obstante, aún es la quinta Comunidad en la que las personas extranjeras tienen un menor peso dentro de la afiliación a la Seguridad Social con más de 4 puntos por debajo de la media estatal (14,1%).



En consonancia con lo que ocurre con la afiliación nativa, la mayoría se encuadra en el Régimen General de la Seguridad Social. En el caso de la afiliación extranjera, supone el 88,2% con 85.382 personas trabajadoras. El 16% de ellas se dedican a Hostelería, el 13,7% a la industria manufacturera, el 9,4% a Actividades sanitarias y de servicios sociales y al Comercio.

Si comparamos con la afiliación total al Régimen General, las personas extranjeras representan el 24,2% del sector de la Hostelería con 13.691 personas; el 18% de la Construcción (7.711 personas), el 17,2% de Transporte y almacenamiento (6.064 personas) y el 13,3% de Actividades administrativas y servicios auxiliares (7.970 personas).

Del total de cotizantes de origen extranjero, cerca de 54 mil son hombres, mientras que el número de mujeres supera los 42 mil, tras crecer un 11,6% respecto a 2025. Las mujeres representan ya el 44% de la afiliación extranjera.

El 31,7% de las personas afiliadas extranjeras procede de países de la Unión Europea.

Por nacionalidades, Rumanía es el país del que procede el mayor número de estas personas, con 12.251 cotizantes, seguido de Colombia (12.032), Marruecos (11.598), Venezuela (9.635) y Bulgaria (8.761).

Entre las distintas nacionalidades, las personas trabajadoras procedentes de Venezuela son el colectivo que más crece en el último año, con 2.678 personas más que en enero de 2025 (+38,5%), seguido de Colombia (2.068 personas más, +20,8%), Marruecos (11.598 personas más, +12,9%) y Perú (1.097 personas más, +30,1%).

Por último, por provincias, cabe señalar el caso de Palencia y Soria, en las cuales la afiliación extranjera es la que hace que se incremente la afiliación total en el último año, compensando la pérdida de afiliación nativa.

