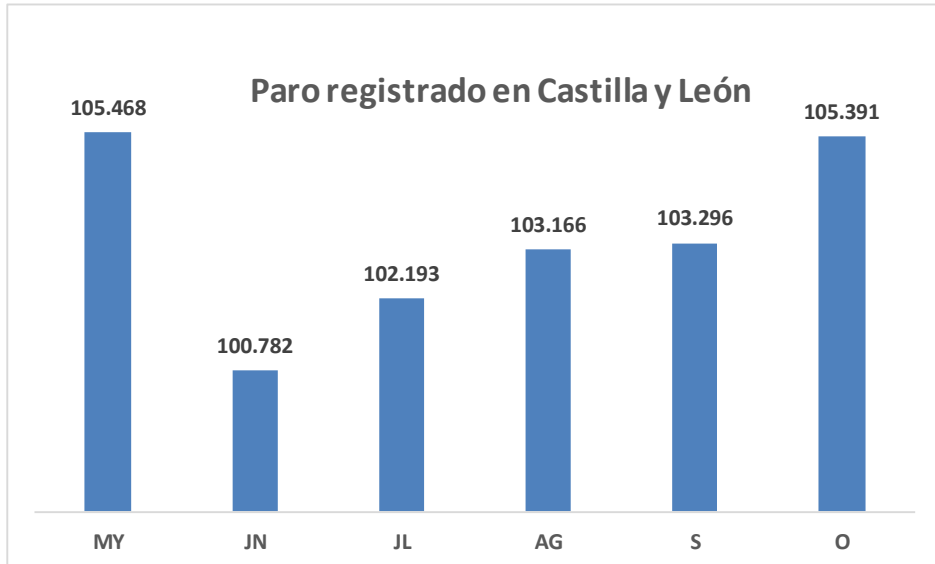
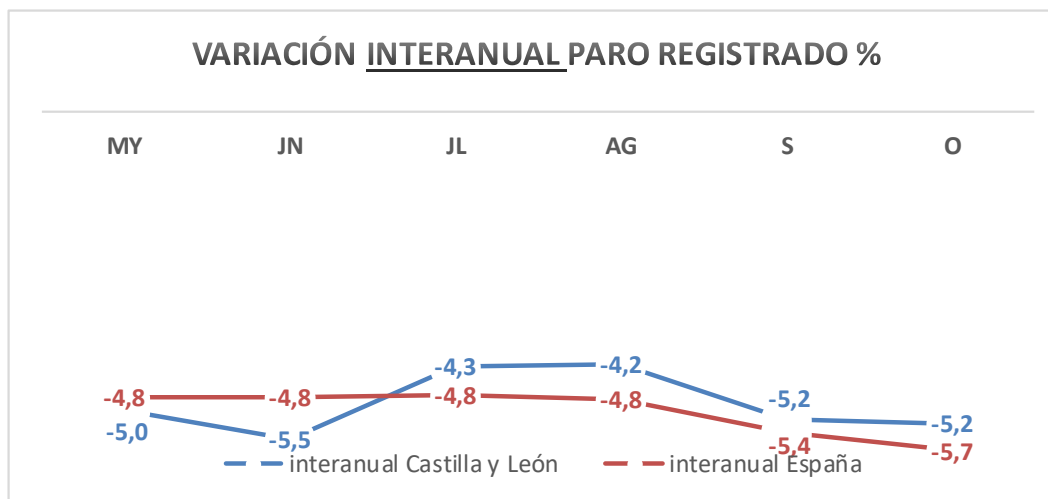
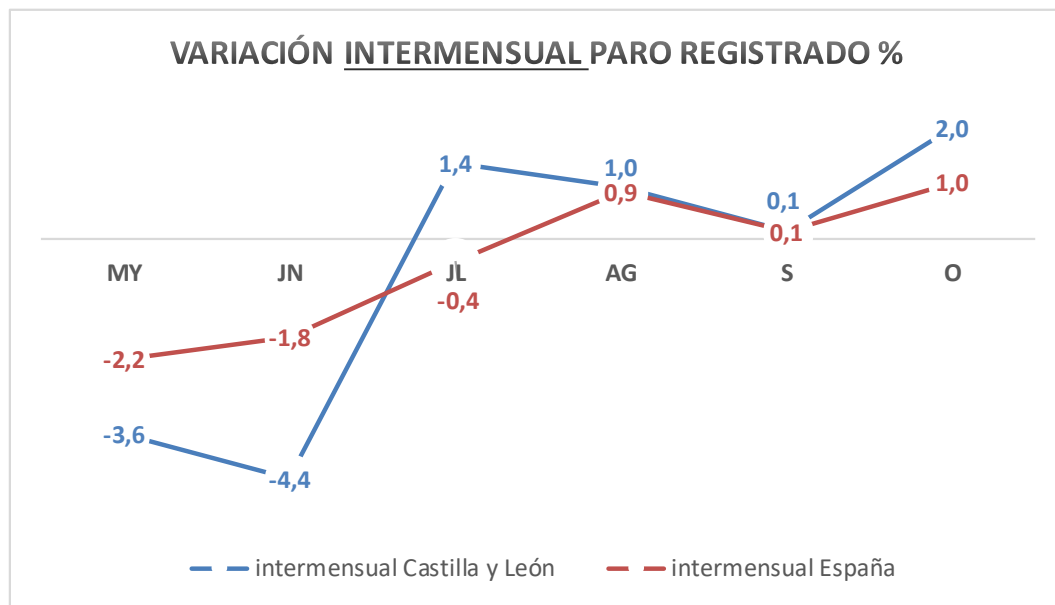


# DATOS MENSUALES PARO REGISTRADO

## CASTILLA Y LEÓN Octubre 2024



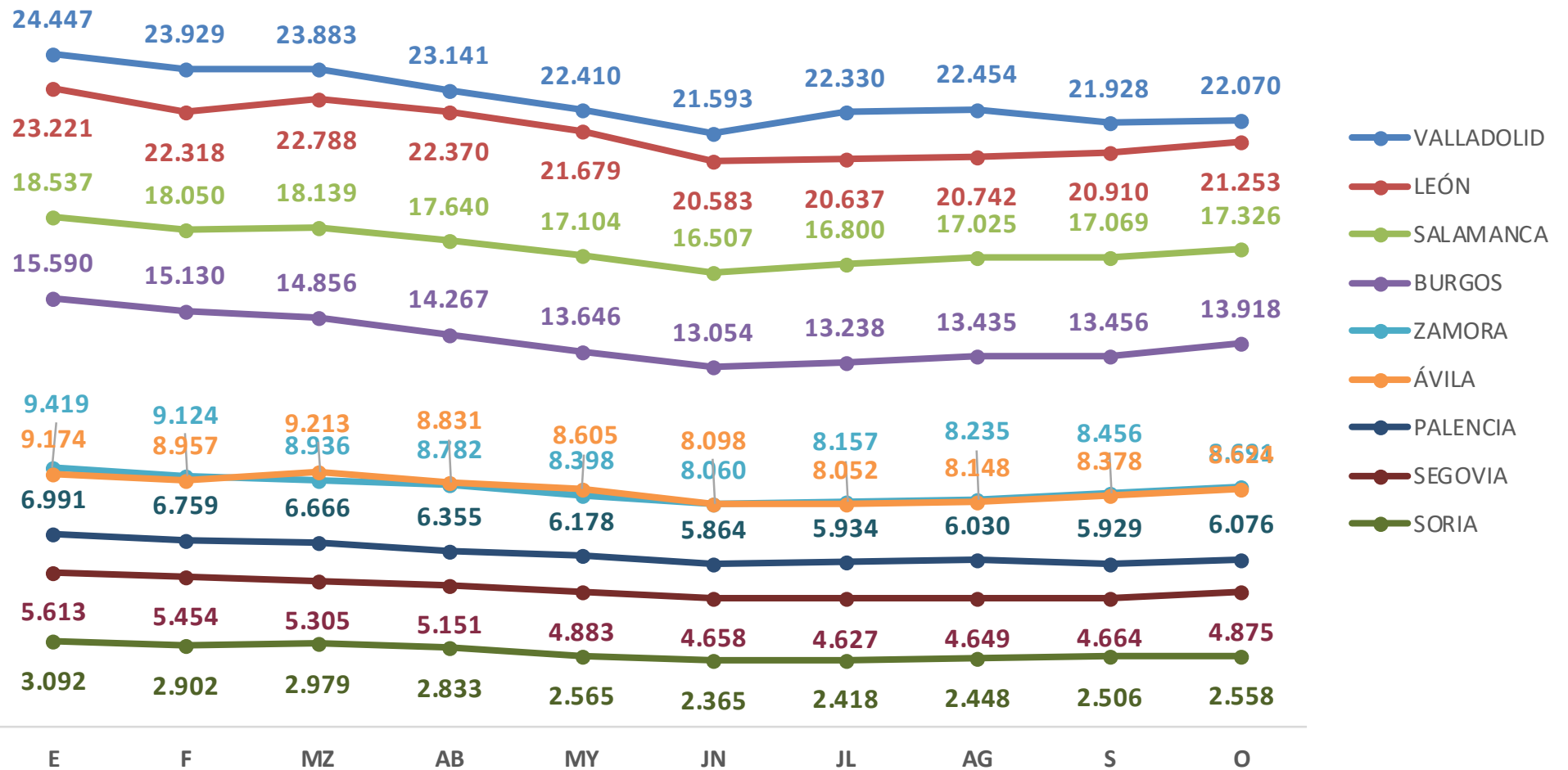
# DATOS MENSUALES PARO REGISTRADO CASTILLA Y LEÓN Octubre 2024



# DATOS MENSUALES PARO REGISTRADO CASTILLA Y LEÓN Octubre 2024

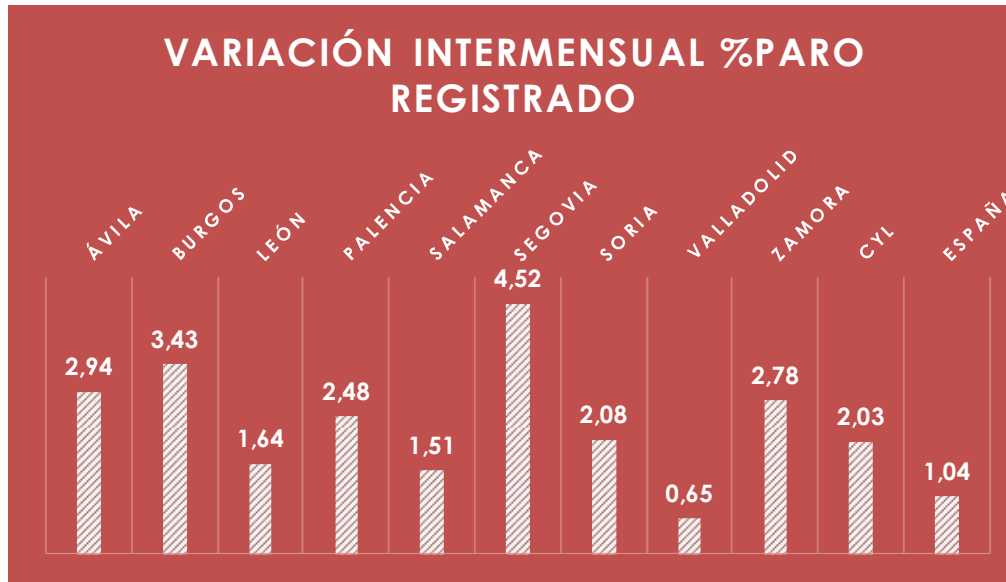


## Paro registrado por provincias en 2024



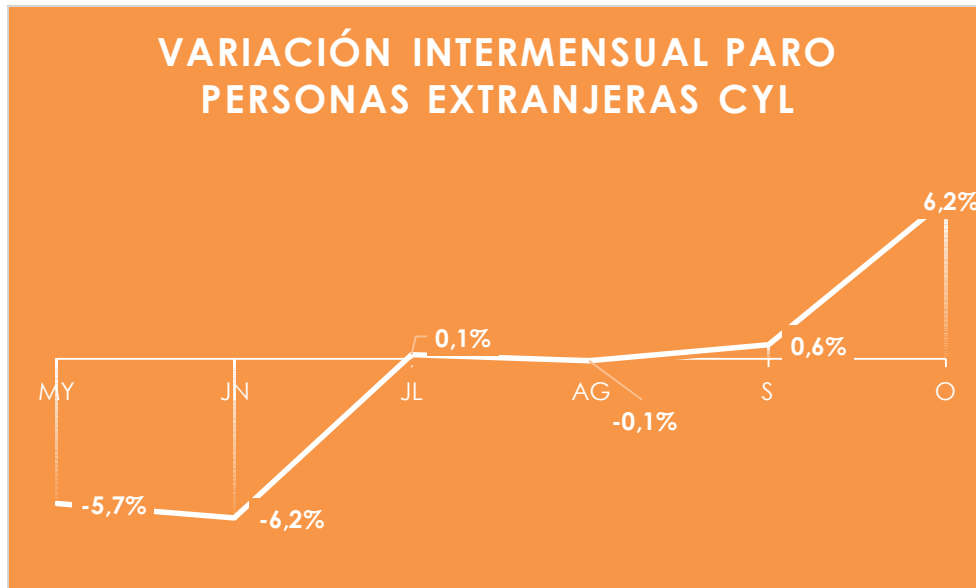
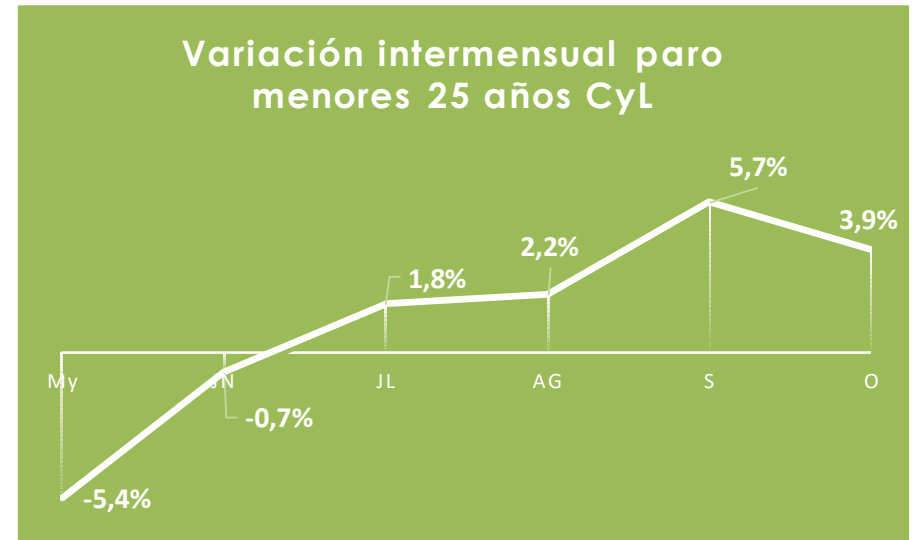
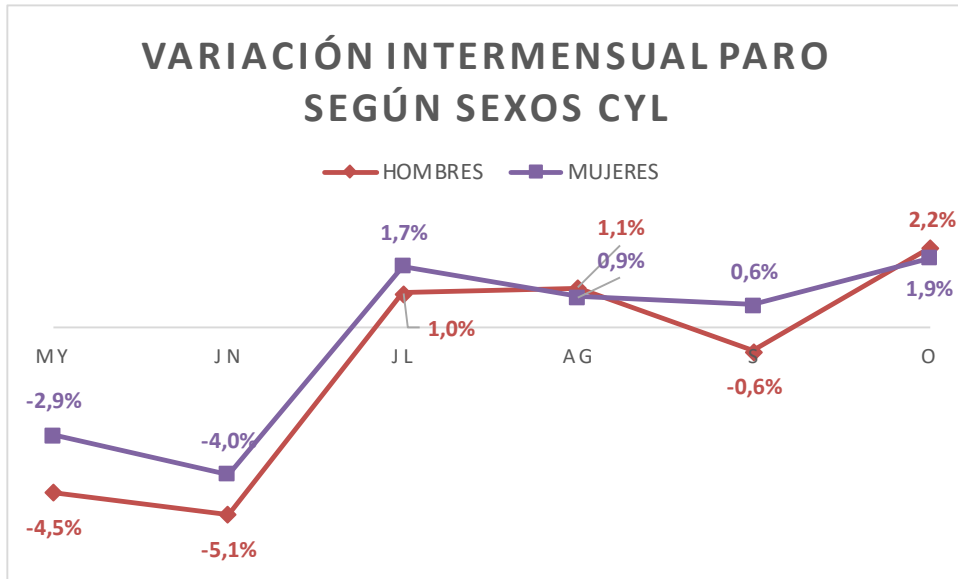
# DATOS MENSUALES PARO REGISTRADO

## CASTILLA Y LEÓN Octubre 2024



	PARO REGISTRADO					VARIACIÓN INTERANUAL	
	TOTAL	HOMBRES	MUJERES	% hombres	% mujeres	Absoluta	Relativa
Ávila	8.624	3.434	5.190	40%	60%	-105	-1,2%
Burgos	13.918	5.566	8.352	40%	60%	-732	-5,0%
León	21.253	8.442	12.811	40%	60%	-646	-2,9%
Palencia	6.076	2.354	3.722	39%	61%	-559	-8,4%
Salamanca	17.326	6.776	10.550	39%	61%	-706	-3,9%
Segovia	4.875	1.986	2.889	41%	59%	-384	-7,3%
Soria	2.558	1.098	1.460	43%	57%	-213	-7,7%
Valladolid	22.070	8.500	13.570	39%	61%	-2.047	-8,5%
Zamora	8.691	3.500	5.191	40%	60%	-432	-4,7%
Cyl	105.391	41.656	63.735	40%	60%	-5.824	-5,2%
España	2.602.054	1.034.443	1.567.611	40%	60%	-157.350	-5,7%

# DATOS MENSUALES PARO REGISTRADO CASTILLA Y LEÓN Octubre 2024



#### DATOS DE PARO mensuales absolutos

MUJERES	61.618
HOMBRES	40.575
MENORES DE 25 AÑOS	7.735
EXTRANJEROS COMUNITARIOS	4.068
EXTRANJEROS NO COMUNITARIOS	6.905

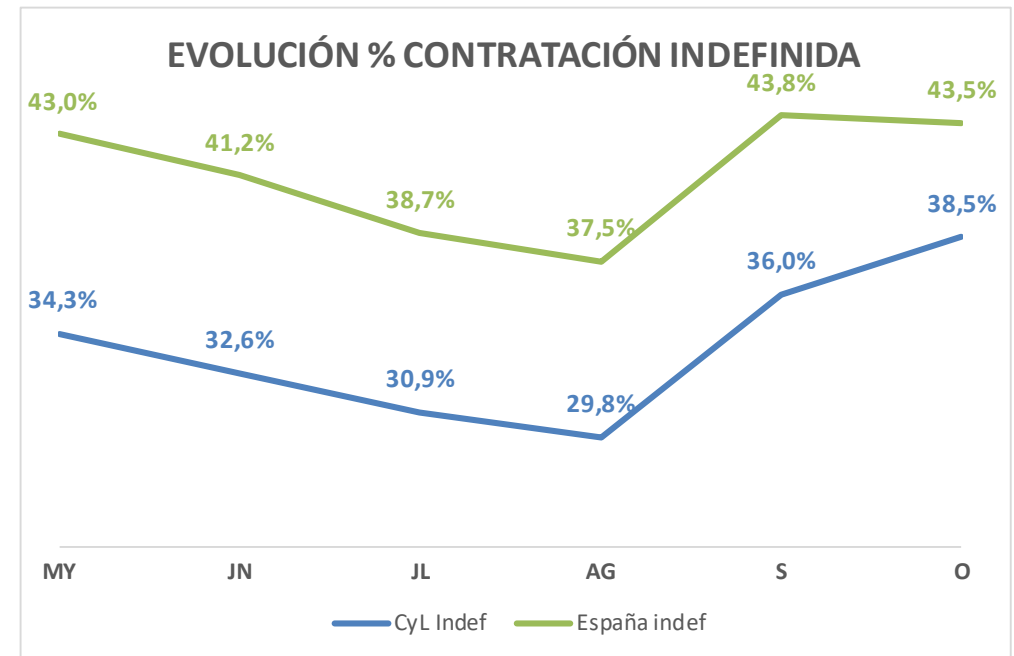
# DATOS MENSUALES PARO REGISTRADO CASTILLA Y LEÓN Octubre 2024

<b>PARO SEGÚN SECTOR DE ACTIVIDAD ECONÓMICA</b>												
	<b>PARO POR SECTORES</b>						<b>VARIACIÓN MENSUAL ABSOLUTA</b>					
	TOTAL	AGRIC	INDUST	CONSTR	SERVICIOS	SIN EMPLEO	TOTAL	AGRIC	INDUST	CONSTR	SERVICIOS	SIN EMPLEO
Ávila	8.624	300	491	690	6.115	1.028	246	20	21	-5	245	-35
Burgos	13.918	575	1.639	853	9.773	1.078	462	131	-3	2	347	-15
León	21.253	706	1.758	1.334	15.141	2.314	343	38	-24	-18	323	24
Palencia	6.076	346	490	287	4.318	635	147	29	-17	3	147	-15
Salamanca	17.326	504	996	925	13.016	1.885	257	37	-3	13	215	-5
Segovia	4.875	237	331	282	3.546	479	211	18	14	-11	187	3
Soria	2.558	80	307	153	1.747	271	52	15	11	2	41	-17
Valladolid	22.070	1.209	1.589	1.183	15.574	2.515	142	119	-32	12	75	-32
Zamora	8.691	443	555	518	6.427	748	235	58	13	4	162	-2
CyL	105.391	4.400	8.156	6.225	75.657	10.953	2.095	465	-20	2	1.742	-94
España	2.602.054	87.514	202.984	196.218	1.871.337	244.001	26.769	1.603	1.547	-1.676	22.332	2.963

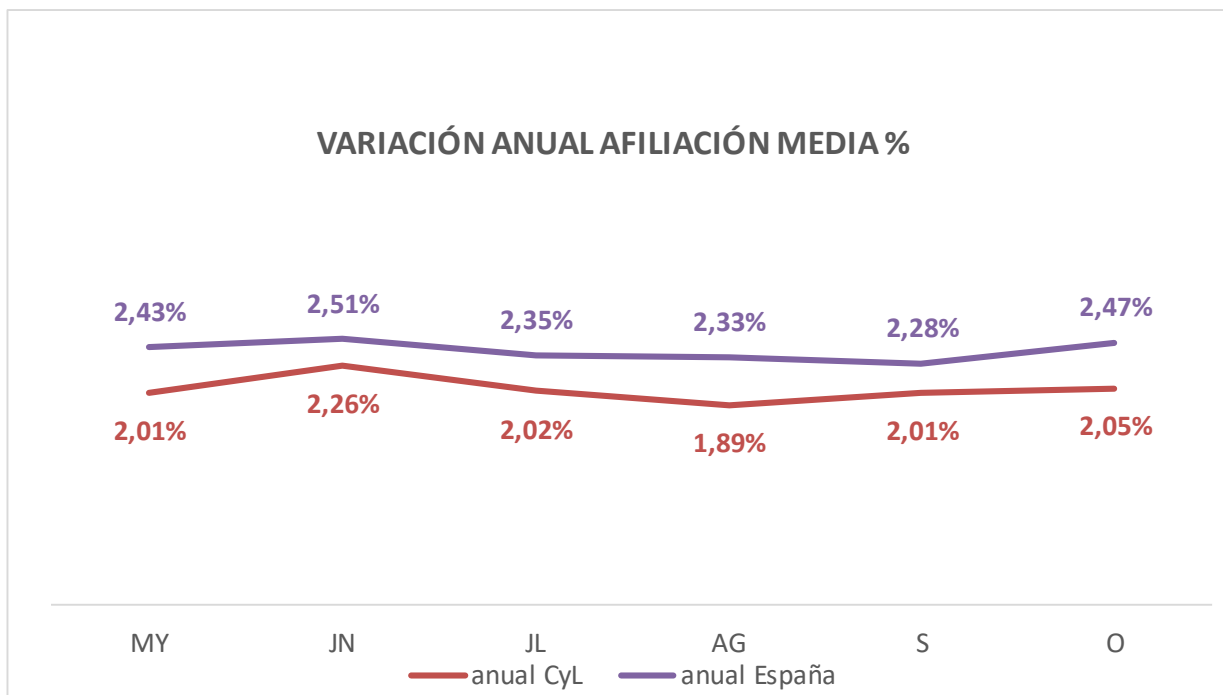
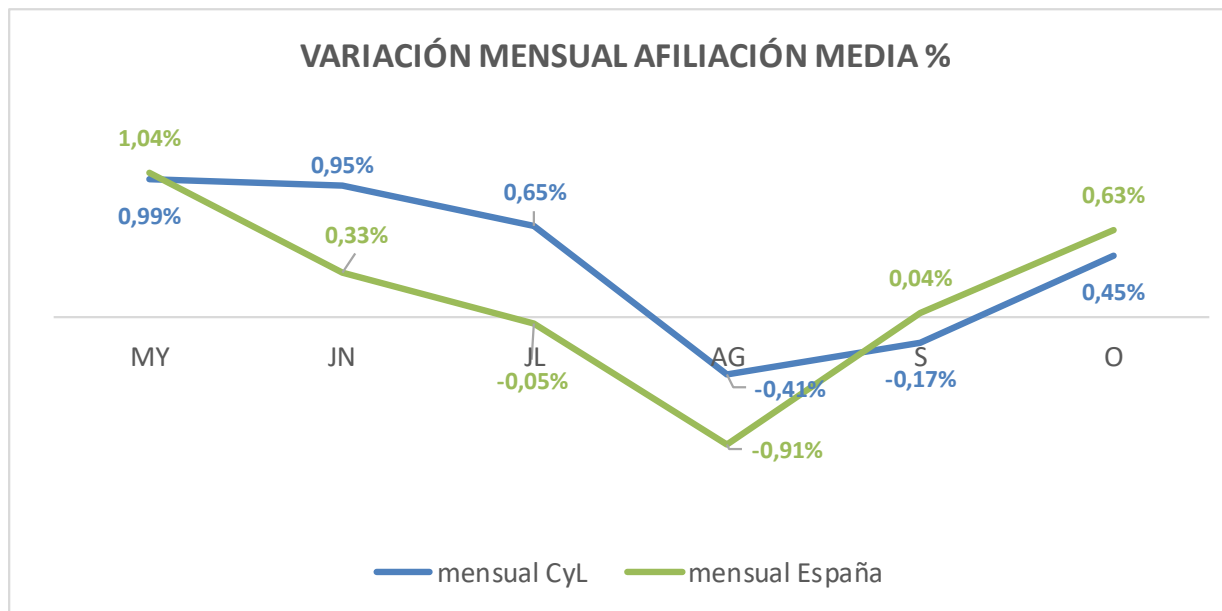
## DATOS MENSUALES PARO REGISTRADO CASTILLA Y LEÓN Octubre 2024

CONTRATOS MENSUALES REGISTRADOS					
	TOTAL	INDEF *	TEMP	% INDEF	% TEMP
Ávila	4.594	2.166	2.428	47,1%	52,9%
Burgos	11.001	4.588	6.413	41,7%	58,3%
León	10.662	4.537	6.125	42,6%	57,4%
Palencia	7.316	1.279	6.037	17,5%	82,5%
Salamanca	9.163	3.622	5.541	39,5%	60,5%
Segovia	6.015	2.435	3.580	40,5%	59,5%
Soria	2.634	1.011	1.623	38,4%	61,6%
Valladolid	16.514	6.859	9.655	41,5%	58,5%
Zamora	4.646	1.441	3.205	31,0%	69,0%
CyL	72.545	27.938	44.607	38,5%	61,5%
España	1.527.007	664.195	862.812	43,5%	56,5%

(\*) Incluye contratos convertidos en indefinidos



## DATOS MENSUALES PARO REGISTRADO CASTILLA Y LEÓN Octubre 2024





## DATOS MENSUALES PARO REGISTRADO CASTILLA Y LEÓN Octubre 2024

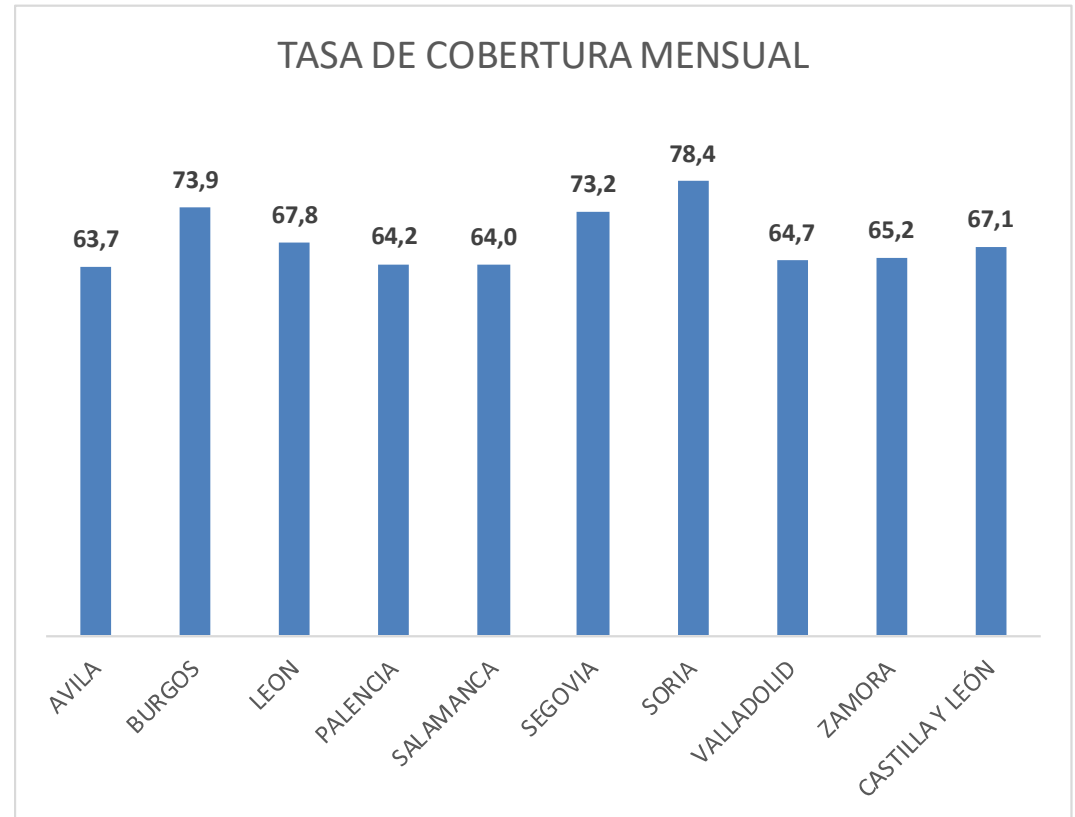
<b>AFILIACIÓN MEDIA MENSUAL A LA SEGURIDAD SOCIAL</b>							
	<b>RÉGIMEN GENERAL</b>				<b>AUTÓN.</b>	<b>CARB</b>	<b>TOTAL SISTEMA</b>
	<b>TOTAL R.G.</b>	<b>GENERAL</b>	<b>AGRARIO</b>	<b>HOGAR</b>			
<b>Ávila</b>	<b>44.791</b>	41.154	2.774	862	<b>13.701</b>	0	<b>58.492</b>
<b>Burgos</b>	<b>130.492</b>	126.896	1.405	2.190	<b>26.397</b>	0	<b>156.888</b>
<b>León</b>	<b>134.649</b>	130.813	1.272	2.563	<b>34.828</b>	11	<b>169.488</b>
<b>Palencia</b>	<b>54.640</b>	53.048	871	721	<b>12.366</b>	0	<b>67.006</b>
<b>Salamanca</b>	<b>104.597</b>	100.464	1.866	2.267	<b>25.206</b>	0	<b>129.803</b>
<b>Segovia</b>	<b>55.460</b>	49.372	5.009	1.079	<b>13.965</b>	0	<b>69.425</b>
<b>Soria</b>	<b>35.361</b>	33.480	1.268	612	<b>7.685</b>	0	<b>43.046</b>
<b>Valladolid</b>	<b>198.723</b>	192.431	2.864	3.428	<b>34.570</b>	0	<b>233.294</b>
<b>Zamora</b>	<b>45.894</b>	43.879	1.370	645	<b>15.775</b>	0	<b>61.669</b>
<b>CyL</b>	<b>804.607</b>	<b>771.538</b>	<b>18.700</b>	<b>14.369</b>	<b>184.493</b>	<b>11</b>	<b>989.111</b>
<b>España*</b>	<b>17.885.028</b>	<b>16.882.706</b>	<b>645.526</b>	<b>356.797</b>	<b>3.384.917</b>	<b>897</b>	<b>21.332.513</b>

\* El total de España incluye 61.671 personas afiliadas en el Régimen del mar

## DATOS MENSUALES PARO REGISTRADO CASTILLA Y LEÓN Septiembre 2024

PERSONAS BENEFICIARIAS DE PRESTACIONES				
	Prestación contributiva	Subsidio	Renta Activa Inserción	Total
Ávila	2.123	2.483	232	4.838
Burgos	4.896	4.260	328	9.484
León	6.170	6.113	567	12.850
Palencia	1.788	1.552	155	3.495
Salamanca	4.617	4.772	492	9.881
Segovia	1.749	1.358	113	3.220
Soria	1.008	723	62	1.793
Valladolid	6.738	5.304	608	12.650
Zamora	2.328	2.553	294	5.175
CyL	<b>31.417</b>	<b>29.118</b>	<b>2.851</b>	<b>63.386</b>
España	<b>783.907</b>	<b>757.053</b>	<b>85.601</b>	<b>1.703.095</b>

\*El total de prestaciones en España incluye a las perceptoras del Subsidio de Eventuales Agrarios en Andalucía y Extremadura 76.534



# DATOS EPA III TRIMESTRE 2024

## PARCIALIDAD

### PERSONAS OCUPADAS POR TIPO DE JORNADA Y SEXO EN CASTILLA Y LEÓN

	Jornada Tiempo Completo	Jornada Tiempo Parcial
Hombres	<b>94,2% : 531.800</b>	<b>5,8% : 32.900</b>
Mujeres	<b>77,3% : 370.900</b>	<b>22,7% : 108.800</b>